Рынок молока – текущая ситуация. Еженедельный обзор

17 ноября 2014 г.

Цена закупки сырого молока у сельскохозяйственных производителей в сентябре 2014 года увеличилась на 0,8%. Потребительские цены увеличились за неделю на сыры на 0,6%, молоко пастеризованное на 0,2%, масло сливочное на 0,1%. Объемы импорта (без учета Республики Беларусь и Республики Казахстан) в январе-ноябре 2014 года молока сухого ниже уровня 2013 года на 46,7%, сыра – на 37,7%, масла сливочного – выше на 1,5%, а мировые цены за прошедшие две недели снизились на масло сливочное – на 3,4%, сухое молоко на 3,3%, на сыры на 2,5%.

Цена закупки сырого молока у производителей, руб./кг.

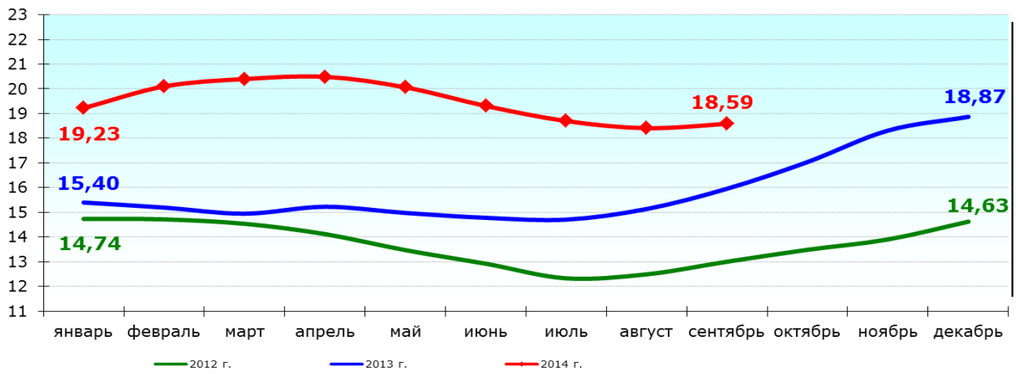

Изменение:

за месяц
+ 0,8%

с начала года
- 0,4%

Средняя цена закупки сырого молока 1 сорта базисной жирности (без НДС) по Российской Федерации, рассчитанная по данным региональных органов управления АПК, по состоянию **на 10.11.2014** составила **18,72 руб./кг** (+1,2% за неделю).

Производственные показатели

Сельское хозяйство			
с 01.01. по 01.10.	**2013 г.**	**2014 г.**	**%**
Валовый надой молока (в хозяйствах всех категорий), тыс. тонн	24 235,7	**24 099,5**	99,4
Поголовье коров на конец периода (в хозяйствах всех категорий), тыс. тонн	8 853,4	**8 629,9**	97,5
Перерабатывающая промышленность - производство, тыс. тонн			
с 01.01. по 01.10.	**2013 г.**	**2014 г.**	**%**
Цельномолочная продукция (в пересчете на молоко)	8 754,1	**8 643,5**	98,7
Сыры и продукты сырные	322,8	**355,7**	110,2
Масло сливочное	167,0	**192,7**	115,4
Молоко и сливки в твердых фракциях	95,4	**126,4**	132,5

Потребительские цены, руб./кг.

• Молоко цельное, пастеризованное

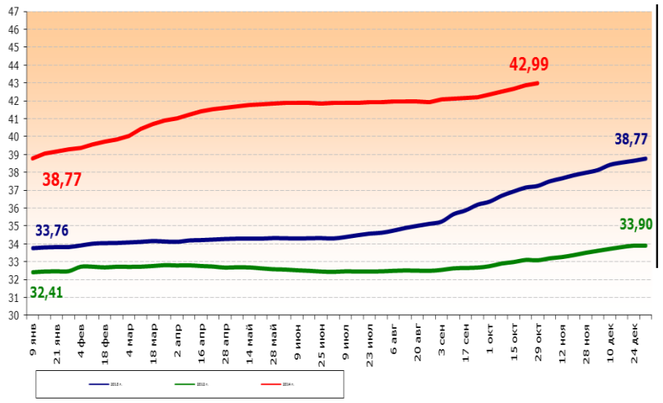

Изменение:

за неделю
+ 0,2%

с начала года
+ 10,8

• Масло сливочное

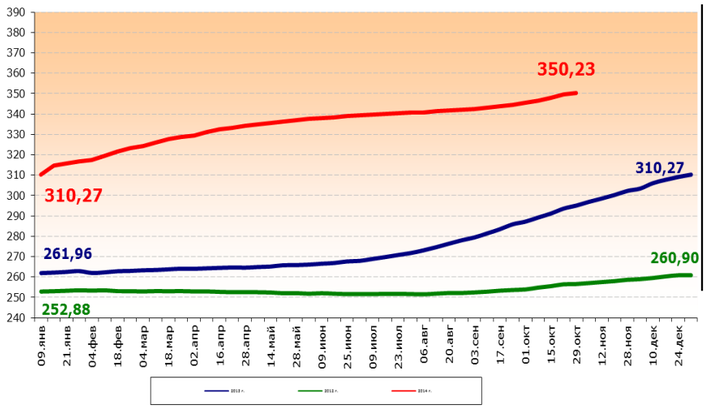

Изменение:

за неделю
+ 0,1%

с начала года
+ 11,9%

• Сыры сычужные (твердые и мягкие)

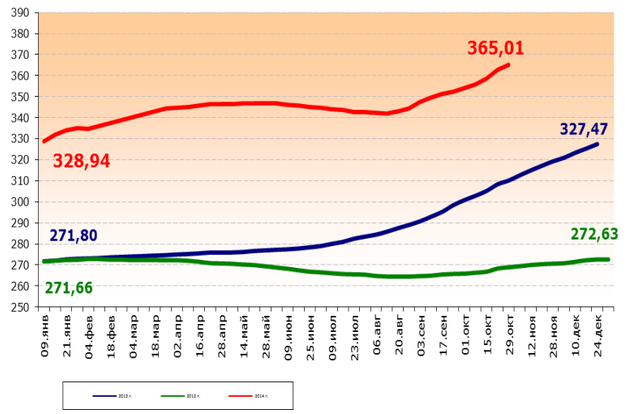

Изменение:

за неделю
+ 0,6%

с начала года
+11,3%

Внешний рынок и импорт

Цены на мировом рынке (ФОБ Океания) на 06.11.2014, долл./т

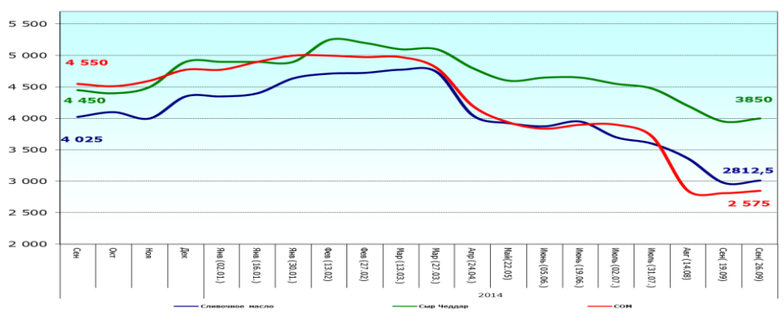

Изменение: за две недели/с начала года
Масло сливочное: **+3,4%/-35,3%;** Сыр: **-2,5%/-21,4%;** СОМ: **-3,3%/-46,1%**

Импорт молочной продукции* (на 10.11.2014), тыс. тонн



**Данные без учета торговли с Республикой Беларусь и Республикой Казахстан*

Импорт молочной продукции, тыс. тонн

01.01. по 01.09.	*2013 г.*	***2014 г.***	**%**
Масло сливочное	78,0	85,3	109,4
в т.ч. из Республики Беларусь	32,5	32,5	100,0
Сыры и творог	302,8	259,4	85,7
в т.ч. из Республики Беларусь	92,4	95,2	103,0
Молоко сухое и концентр.	178,8	125,9	70,4
в т.ч. из Республики Беларусь	154,4	108,2	70,1
Молоко цельное	210,0	234,4	111,6
в т.ч. из Республики Беларусь	185,4	205,9	111,1

Отв. за подготовку: Сосунова Н.Б. т. (495) 607-89-96 (Депагропром)

Источники информации. Цены производителей – Росстат. Потребительские цены – Росстат. Мировые цены – ФАО. Импорт – ФТС России Белстат. Производство и поголовье – Росстат.